

PRODUKTDATENBLATT

ENDURA Style Wall IP54 12W Dark Gray

ENDURA® STYLE WALL | Schlanke LED-Leuchten mit hoher Lichtleistung und optionalem Sensor



Anwendungsgebiete

- Außenanwendung (IP44)
- Eingangsbeleuchtung
- Anstrahlung von Fassaden

Produktvorteile

- Energieeffizient durch LED-Technik
- Einfache und schnelle Installation

Produkteigenschaften

- Sehr helle und funktionelle LED-Außenleuchten
- Gehäuse aus Aluminiumdruckguss
- Verfügbar in zwei Gehäusefarben
- Verfügbar mit und ohne Bewegungssensor



TECHNISCHE DATEN

Elektrische Daten

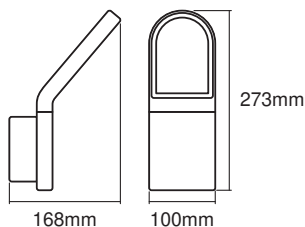
Nennleistung	12,00 W
Nennspannung	220...240 V
Netzfrequenz	50...60 Hz
Nennstrom	60,000 mA
Netzleistungsfaktor λ	> 0,5
Schutzklasse	I
Betriebsart	Netzspannung

Photometrische Daten

Lichtstrom	740 lm
Gesamtlichtstrom der enthaltenen Lichtquellen	950 lm
Lichtausbeute	61 lm/W
Farbtemperatur	3000 K
Lichtfarbe (Bezeichnung)	Warm weiß
Farbwiedergabeindex Ra	> 80
Standardabweichung des Farbabgleichs	≤ 6 sdc _m
Flimmer-Messgröße (Pst LM)	-
Messgröße für Stroboskop-Effekte (SVM)	-
Ausstrahlungswinkel	107 °

Maße & Gewicht

Länge	168,00 mm
Breite	100,00 mm
Höhe	273,00 mm
Produktgewicht	1200,00 g



PG ENDURA STYLE Wall (Sensor)
MiPRC

Materialien & Farben

Produktfarbe	Dunkelgrau
Gehäusefarbe	Dunkelgrau
Gehäusematerial	Aluminium
Material Abdeckung	Glas
Quecksilbergehalt der Lampe	0.0 mg

Anwendung & Installation

Umgebungstemperaturbereich	-20...+40 °C
Lagertemperaturbereich	-20...+85 °C
Anschlussart	Schraub-Anschlussklemme
Schutzart	IP44
Dimmbar	Nein
Montageart	Anbau
Montageort	Wand
Anwendungsumgebung	Außenanwendungen
LED-Modul austauschbar	Nicht austauschbar
Mit Leuchtmittel	Ja

Lebensdauer

Anzahl der Schaltzyklen	15000
-------------------------	-------


Zertifikate & Standards




Normen	CE / EAC / UKCA
Leuchte mit begrenzter Oberflächentemperatur "D-Zeichen"	Nein

TECHNISCHE AUSSTATTUNG

– Vollständiges Montage- und Anschlusszubehör enthalten

DOWNLOADS

Dokumente und Zertifikate	Name des Dokuments
 User instruction	ENDURA STYLE WALL

Dokumente und Zertifikate	Name des Dokuments
 Packaging insert	Legal Insert B - Outdoor Not dimmable
 Declarations Of Conformity CE	ENDURA STYLE LUM
 Declarations Of Conformity UKCA	Fixed LUM

VERPACKUNGSINFORMATIONEN

EAN	Verpackungseinheit (Stück pro Einheit)	Abmessungen (Länge x Breite x Höhe)	Bruttogewicht	Volumen
4058075214132	Faltschachtel 1	134 mm x 204 mm x 296 mm	1270.00 g	8.09 dm ³
4058075214149	Versandschachtel 4	425 mm x 285 mm x 315 mm	5422.00 g	38.15 dm ³

Die genannten Produktnummern beschreiben die kleinste bestellbare Mengeneinheit. Eine Versandeinheit kann mehrere Einzelprodukte beinhalten. Als Bestellmenge verwenden Sie bitte das Ein- oder Mehrfache einer Versandeinheit.

Haftungsausschluss

Änderungen und Irrtümer vorbehalten. Vergewissern Sie sich, dass Sie immer den neuesten Stand verwenden.